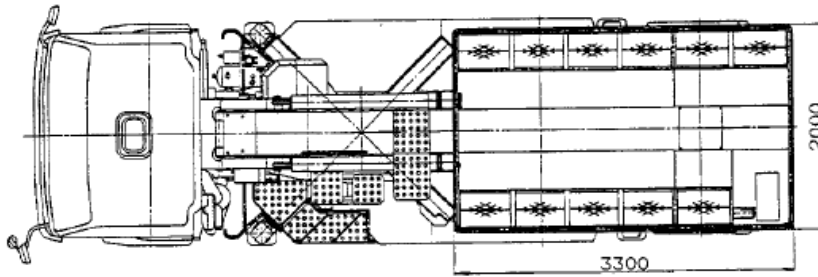


直伸式高所作業車

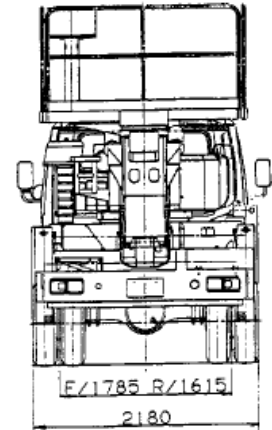
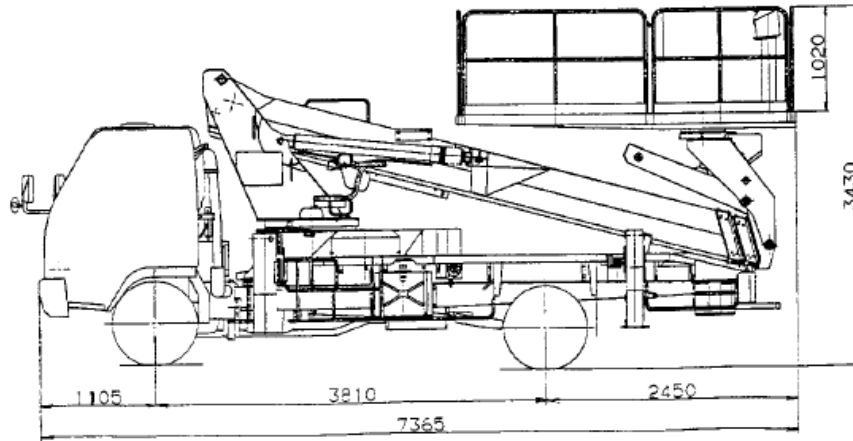
18mスーパーデッキ タダノ AT-180S

三菱 KC-FH217G

3.5t車クラス

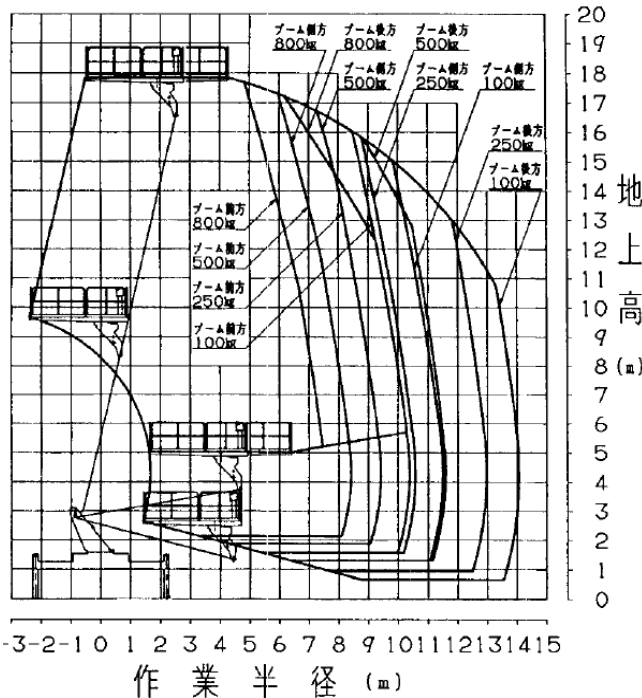


※架装するトラックメーカーにより
多少寸法が異なります



最大デッキ高さ	17.8m	アウトリガ幅	(最小)	m(中間1)	m
最大作業半径	14.0m			(最大)4.4m	
ブーム長さ	5.55m~13.95m	全長	7,365mm		
デッキ外寸	3.3m×2.0m×1.02m	全幅	2,180mm		
デッキ積載重量	~800kg	全高	3,430mm		
ジャッキ最大反力	5,000kg	車両総重量	7,900kg		

アウトリガ最大張出時



アウトリガ中間張出時

